

Глава 2: Основной Астрологический Фонд

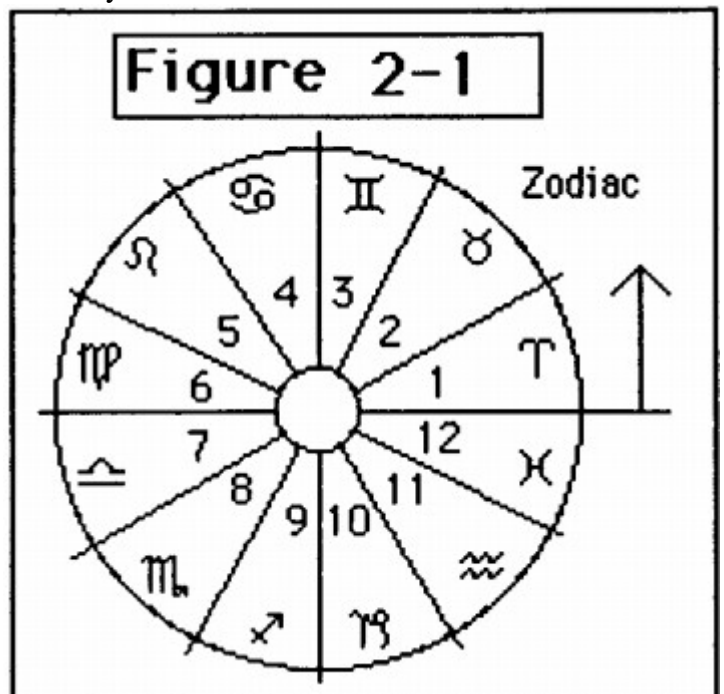
Эта глава содержит обсуждение следующих пунктов:

Зодиак
Планетарные Глифы
Плутон
Эфемериды
Планетарные Отношения
Солнечные Затмения
Лунные Затмения
Ретроградное Движение
Геоцентрические Орбиты против Гелиоцентрических Орбит
Планетарный Вход
Наклон

Зодиак

Элементарные знания астрологии необходимы, чтобы понять то, что Уильям Ганн скрыл в «Как делать прибыль на товарных рынках». Мы начнем с основного астрологического инструмента, Зодиака, который показан на иллюстрации 2-1. Зодиак - два размерных представления нашей солнечной системы. Он используется, чтобы визуализировать положения планет в течение любого момента. Астрология в этой книге является геоцентрической, значение Земли центральное. Поэтому Земля находится в центре Зодиака. На Зодиаке планеты, Луна и Солнце перемещаются вокруг Земли. Зодиак разделен на двенадцать равных частей, названных знаками, которые начинаются на правой стороне. Зодиак с Овном тогда перемещается против часовой стрелки по кругу в Рыб. Каждый знак содержит тридцать градусов долготы. Название и долгота для каждого знака Зодиака могут быть замечены в списке ниже.

Овен 0°-29°
Телец 30°-59°
Близнец 60°-89°
Рак 90°-119°
Лев 120°-149°
Дева 150°-179°
Весы 180°-209°
Скорпион 210°-239°
Стрелец 240°-269°
Козерог 270°-299°
Водолей 300°-329°
Рыбы 330°-359°
Иллюстрация 2-1



Планетарные Глифы

Только ниже список девяти астрологических тел, которые будут использоваться в этой книге. Перед каждым планетарным названием глиф для этой планеты. В целях этой книги я буду именовать луну и солнце как планеты.

☉ Sun	♀ Venus	♄ Saturn
☾ Moon	♂ Mars	♅ Uranus
☿ Mercury	♃ Jupiter	♆ Neptune

Плутон

Предыдущий параграф, названный "Планетарные Глифы", не включал Плутон, потому что Плутон не обсужден в этой книге. Ганн развивал свои оригинальные астрологические методы некоторое время между 1900 - 1908. Первое научное предсказание, что Плутон должен существовать, основанное на искажениях в орбите Нептуна, было сделано в 1915, а Плутон был обнаружен в 1930. Поэтому Плутон не был частью оригинальных астрологических идей и методов. В какое время астрологические данные для Плутона стали доступными для астрологов, я не был в состоянии определить. Есть свидетельство, что Ганн уже использовал Плутон в 1935. Но он не создавал новые методы только для Плутона. В полном представлении астрологической торговли и прогноза ганновских методов, полагаю, Плутон играет относительно незначительную роль, и по этой причине я оставлю обсуждение Плутона для более позднего издания.

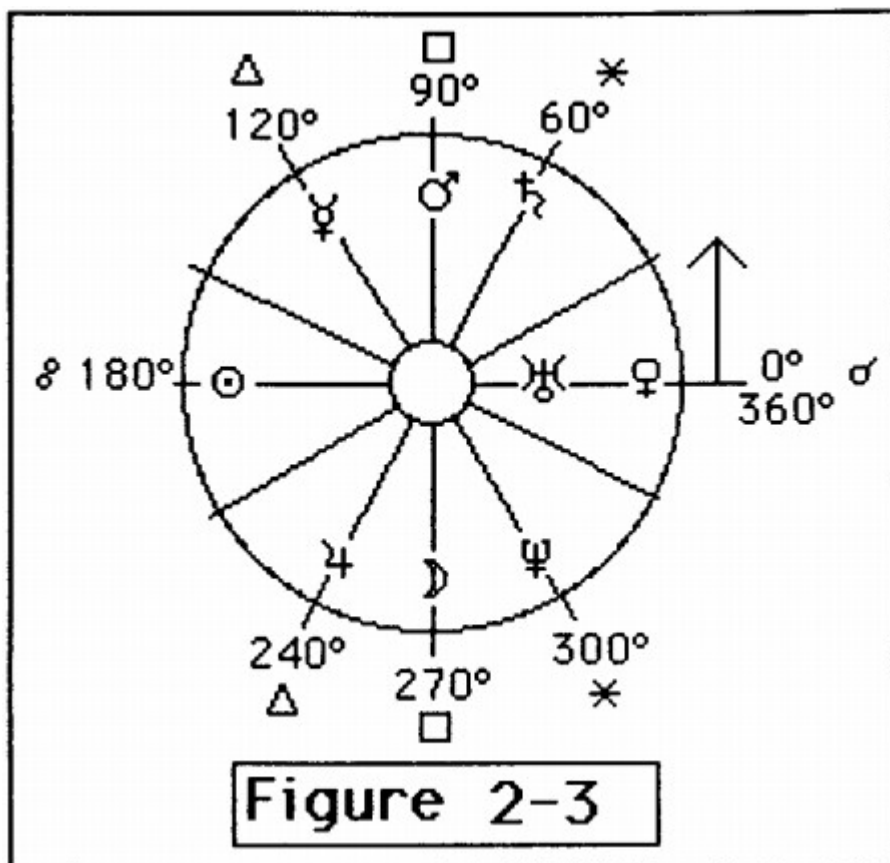
Эфемерида

Эфемерида - список положений астрологического тела. Существуют эфемериды для астероидов, затмений, определенной планеты или всех планет. Самая общая эфемерида и тип, которым мы интересуемся, укажет положение каждой планеты по крайней мере один раз в день. Долгота для планеты всегда дается для определенного знака Зодиака. Градусы движения одного знака от нулевых градусов до двадцати девяти градусов. Например, $5^{\circ} \text{♍} 28'$ читаются как "пять градусов Девы двадцать восемь минут." Часто в эфемериде градус "°" и минута "'" символы не показывают. Таким образом, список был бы похож на " $5 \text{♍} 28$ ". На Зодиаке в иллюстрации 2-2 я разместил глифа для Юпитера (♃) в 5-Девы-28 и глиф для Венеры (♀) в 10-Водолей-7.

Планетарные Отношения

В астрологии есть пять главных планетарных отношений. Это соединение, секстиль, квадрат, триада и оппозиция. Эти отношения также называют аспектами, но в этой книге я буду именовать их как отношения. Все эти отношения описывают взаимодействие между двумя астрологическими телами. Список ниже показывает глиф для каждого отношения и описывает отношения между этими двумя планетами.

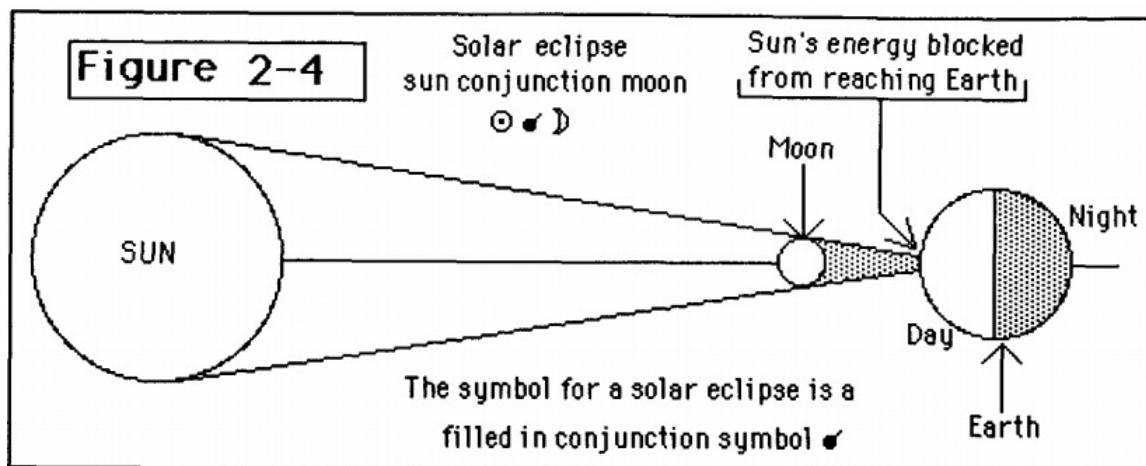
- Соединение - две планеты в той же самой долготе.
- ✱ Секстиль - две планеты 60° обособленно
- Квадрат - две планеты 90° обособленно
- Триада - две планеты 120° обособленно
- Оппозиция - две планеты 180° обособленно



На иллюстрации 2-3 Венера в 0° - 360° долготы. Сатурн и Нептун формируют секстиль с Венерой. Марс и Луна формируют квадрат с Венерой. Меркурий и Юпитер формируют триаду с Венерой. Солнце находится в оппозиции Венере. Наконец Уран находится также на 0° - 360° и находится в соединении с Венерой.

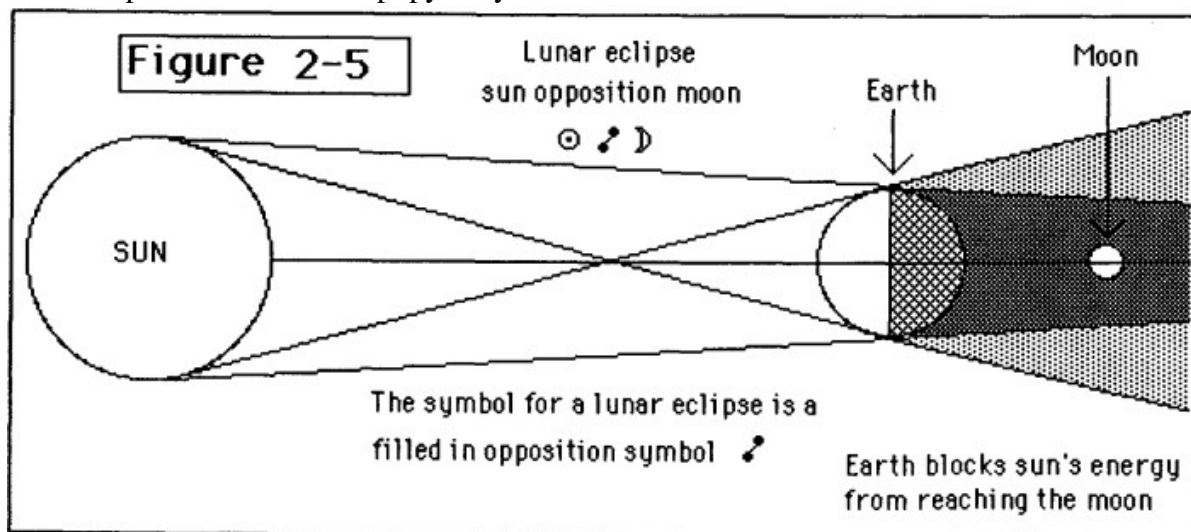
Солнечное Затмение

Солнечное затмение происходит, когда луна движется между солнцем и Землей и блокирует свет солнца для земли, иллюстрация 2-4 иллюстрирует солнечное затмение.



Лунное Затмение

Лунное затмение происходит, когда луна перемещается позади земли, и земля блокирует свет солнца. Иллюстрация 2 - 5 иллюстрирует лунное затмение.



Ретроградное Движение

Ретроградное движение - оптический обман, дающий иллюзию планетного перемещения назад. Техническое определение того, почему это случается, не требуется в наших целях. Что необходимо знать, когда планета перемещается ретроградно, ее долгота переместится назад. Символ для ретроградного движения R. Когда R рядом с долготой планеты, планета находится в период ретроградного движения. Когда D рядом с долготой планеты, это означает, что планета закончила период ретроградного движения и возвратилась к основному движению. В этой книге, когда планета начинает приближаться ретроградная, ее покажут следующим образом **4 R 5**. Это означает "Юпитер начал период ретроградного движения на пятый месяц". Когда планета возвратится, это покажут следующим образом **4 D 7**. Это читается, как "Юпитер возвратился на основное движение на седьмом месяце."

Геоцентрические Орбиты против Гелиоцентрических Орбит

Гелиоцентрическая, означает, рассматриваемая от солнца, а геоцентрическая – от Земли. Орбиты Гелиоцентрические являются регулярными, и геоцентрические орбиты нерегулярны. Стандартная гелиоцентрическая орбита для Меркурия составляет 88 дней, и это не изменяется. Но геоцентрическая орбита - приблизительно один год. Например, 19 марта 1994 Меркурий был в долготе 0-Рыб-59. Дата, когда он заканчивает одну геоцентрическую орбиту и возвращается к этой долготы - 15 марта 1995, почти один год. Это будет немного различно каждый раз в зависимости от того, когда ретроградное движение произойдет, чтобы произвести нерегулярный цикл. Геоцентрическая орбита Венеры составляет приблизительно на полтора месяца дольше, чем геоцентрическая орбита Меркурия и Марса, и составляет приблизительно два года. В этой книге я буду обсуждать только геоцентрическое представление солнечной системы.

Планетарный Вход

Планетарный вход - очень простое понятие; это - дата, в которую планета входит в новый знак Зодиака. Есть также солнечный и лунный входы, которые являются датами, когда солнце и луна входят в новые знаки Зодиака. Есть несколько различных путей, которыми эфемерида может показывать точную дату входа. В этой книге планетарный вход будет представлен следующим образом: **4 ♉ 10**. Это читается, как "Юпитер входит в Козерога на десятый месяц".

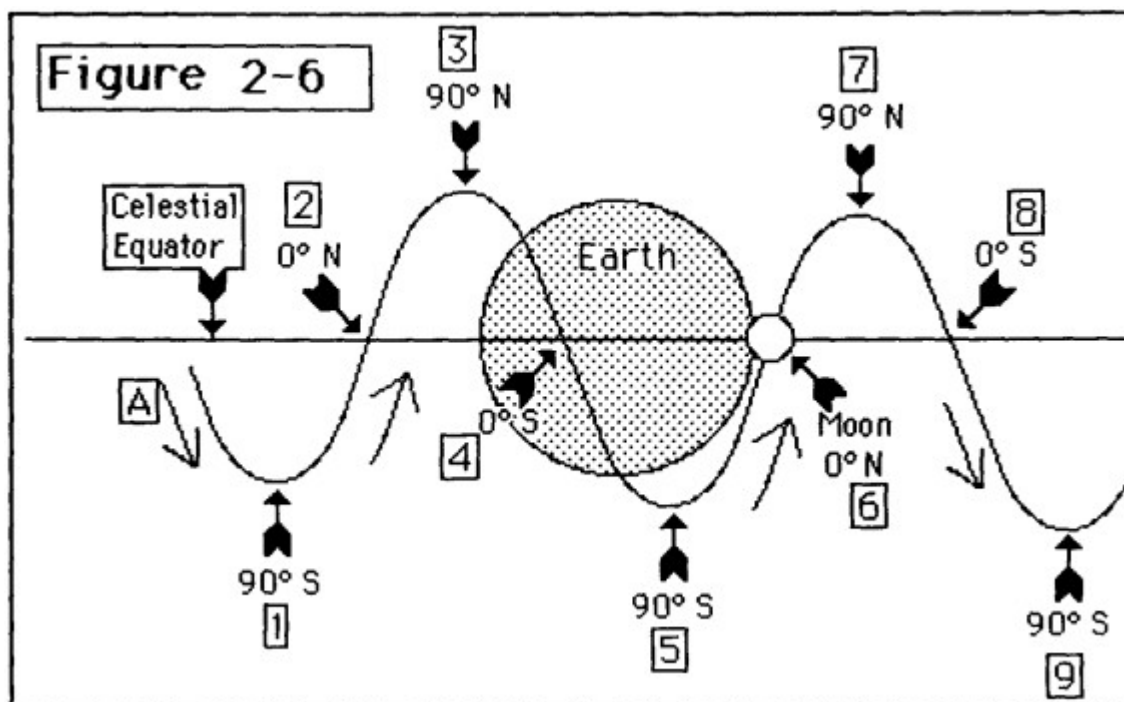
Наклон

Наклон - мера северного или южного положения планеты в ссылке на астрономический экватор. Планета может переместиться максимум на 90° выше астрономического экватора, который является 90° на север, и может переместить максимум на 90° ниже астрономического экватора, который является 90°

на юг. Когда планета проходит через астрономический экватор, это в 0° наклона. Если планета проходит через астрономический экватор от южной стороны в северную, планета, как говорят, находится в наклоне 0° на север. Когда планета проходит через астрономический экватор от северной стороны в южную, планета, как говорят, находится в наклоне 0° на юг.

На иллюстрации 2-6 сначала заметьте большой заштрихованный круг в центре. Это - земля.

Секунда отмечается волнистой линией, которая является орбитальным путем луны. В начале этой волнистой линии, слева, знак "A" в квадрате, который касается стрелки. Эта стрелка и другие указывают направление движения луны вдоль ее пути. В пунктах 1, 5 и 9 вдоль основания иллюстрации 2-6 путь луны - в наклоне 90° на юг. В пунктах 3 и 7 вдоль вершины иллюстрации 2-6 путь луны - в наклоне 90° на север. В пункте 2 и 6 путь луны продвигается через астрономический экватор, таким образом, путь луны - в наклоне 0° на север. Маленький круг в пункте 6 является луной. Наконец, в пунктах 4 и 8 путь луны спускается через астрономический экватор, таким образом, путь луны - в наклоне 0° на юг. В этой книге, когда луна в 0° наклона, это показано как "D O S 15" или "D O N 15", что читается как "луну, в нулевых градусах южного или северного наклона на пятнадцатом месяце."



Глава 3: Великое Открытие Литературного Ключа

В Главе 1, я заявил, что Майкл Фарадей назвал себя естественным философом.

Я нашел это очень интересный, потому что Ганн использовал слово естественное или определение "естественный закон" несколько раз в его 1909 интервью Ticker and Investment Digest. Ниже все четыре цитаты из того интервью, которые содержат фразу "естественный закон".

Цитата 1 - "я скоро начал отмечать периодическое повторение повышения и падения акций и товаров. Это заставило меня заключать, что естественный закон был основанием движений рынка".

Цитата 2 - "тогда я решил посвятить десять лет моей жизни исследованию естественного закона для применения к спекулятивным рынкам".

Цитата 3 - "я исследовал каждую цитату Union Pacific... Может сказать обо всех манипуляциях в истории Уолл-Стрит. Г-н Харриман был самым умелым. Цифры показывают это, подсознательно или нет, г. Харриман работал строго в соответствии с естественным законом".

Цитата 4 - "Таким образом, чтобы размышлять с научной точки зрения абсолютно необходимо, чтобы следовать за естественным законом".

Интервью декабря 1909 взятое Ричардом Вайкоффом не настроено как интервью. Это фактически несколько страниц рассказа Уильямом Ганна, которые связывают историю о развитие его торговых методов. Что точно является этим естественным законом, к которому Ганн неоднократно обращается?

Фраза "естественный закон" не является завесой для какого-то слова или знания, скорее это ссылка на все физические законы, которые определяют естество явления. Таким образом, у определения фразы "естественный закон" есть потенциал быть весьма большим. Уильям Ганн начал исследовать естественный закон с этим широким определением в памяти, буквально исследовать все известные естественные науки. Одни за другими Ганн устранил науки, в конечном счете сосредоточившись на астрологии с точки зрения научной перспективы Майкла Фарадея.

В терминологии Ганна фраза "естественный закон" может быть, и часто, общая ссылка на астрологию с научной точки зрения. Таким образом, Ганн имел заключения, чтобы размышлять, используя астрологию, исследуя законы планет не в традиционном астрологическом/религиозном ключе.

В этом пункте в моем исследовании факты Фарадея и Ганна объединились.

Первый аспект стиля письма Ганна, в использовании различных названий для одной и той же вещи. Вместо того, чтобы использовать "естественный закон" он использовал "естественный пункт покупки", "естественный пункт продажи", "естественный уровень сопротивления", "естественный уровень поддержки" и множество других. Все эти фразы означают ту же самую суть. В книге каждая дата, которую Ганн идентифицирует со словом "естественный", походит на одну часть к загадке. "Естественные" даты в обсуждении каждого товара составляют свою собственную загадку или основу, в пределах которой Уильям Ганн скрыл свои научные астрологические торговые методы.

Литературный ключ к отпиранию скрытых астрологических методов в книге Ганна «Как делать прибыль на товарных рынках» является словом "естественный". Чтобы найти "естественные" даты, определите местонахождение, где он идентифицирует определенную вершину или основание со словом "естественный" в одной из вышеупомянутых форм. Вообще слово "естественный" будет в том же самом предложении как дата, которую это идентифицирует только несколько раз, это находится в том же самом параграфе. Это важно, потому что есть несколько мест, где Ганн использует слово "естественный", но не обращается ни к какой определенной вершине или основанию. Это не "естественные" даты. Есть полный список "естественных" дат в Приложении 1. По большей части Ганн идентифицирует "естественные" даты только как месяц и год. Это мешает идентифицировать любой метод, исполь-

зующий только одну "естественную" дату, но это действительно позволяет нам идентифицировать астрологические методы Ганна, связывая "естественные" даты. Параграф "Естественные Проценты Пунктов Соппротивления" является вероятно самой большой литературной завесой Уильяма Ганна, потому что содержит скрытым наибольшее количество научных астрологических методов до публикации этой книги.

"Естественные" даты будут представлены в этой книге в формате: номер страницы, товарный тип, месяц, определенный день если таковой вообще имеется, год, или вершина или основание и, наконец, цена. Я прочел книгу Ганна много раз и был в состоянии решить, что есть 151 "естественная" дата. Самая первая "естественная" дата в обсуждении зерна, которая может быть замечена, упомянута ниже. Если у Вас есть копия книги Ганна, Вы должны вернуться к странице 145 и исследовать, как Ганн представляет это первое зерно "естественная" дата.

Первое зерно "естественная" дата (р.145 Зерно. Основание февраля 1866 33 3/4)

В книге Ганна есть несколько опечаток, имеющих дело с частью из "естественных" дат. Например, в шелке есть одна "естественная" дата на странице 295 в начале параграфа "1933 Март, НИЗКИЕ 1.25 \$." Если Вы рассмотрите годы вдоль левого края страницы 295 в книге, то они идут с 1933 до 1934 тогда назад в 1933. Это - опечатка. Если Вы изучаете даты и цены на страницу 295 и сравниваете их с шелковой диаграммой на странице 349, Вы можете решить, что "естественная" дата должна фактически быть "с марта 1935, НИЗКО \$1.25", а не 1933. Все опечатки описаны в Приложении 1, и "естественные" даты содержат необходимые исправления. Для нескольких из "естественных" дат цена не дана на той же самой странице как дата, но взаимными ссылающимися различными частями книги Вы можете коррелировать цену и дату.

А теперь, Вы должны знать, что Вы не будете получать результаты, которые имел Ганн на финансовых рынках, если Вы сосредоточитесь на неастрологических методах процентов. Чтобы приобрести те же самые результаты как он, Вы должны использовать те же самые методы. Вы должны изучить и практиковать научные астрологические методы.